

OPIS RYSUNKU:


- notaty wykładowe (komunikowane słownie)
- kluczyk wprowadzające na etap wytyczne


ZMIANY:
10.2012r


1. Dodatkowy pion Ws1 z pom. wc i łazienek
2. zmiana układu kanałów w szachcie,
3. zmiana układów N1 i W1 w pomieszczeniach: C.2.13 oraz C.2.13a


LEGENDA


--- ZAKRES ZMIAN

 PRZEWÓD PROSTOKĄTNY WENTYLACJI MECHANICZNEJ

 PRZEWÓD OKRĄGLY WENTYLACJI MECHANICZNEJ

 WIROWY NAWIEWNIK/WYWIEWNIK SUFITOWY

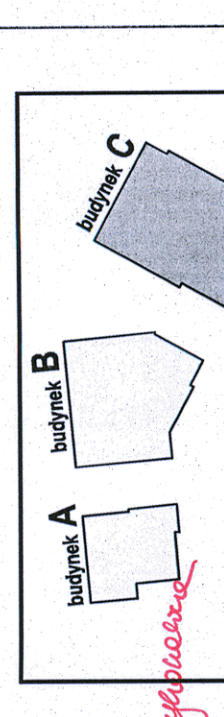
 ZAWÓR WENTYLACYJNY

 PRZEPUSTNICA

UWAGA:

- BEZWZGLĘDNE NALEŻY ZACHOWAĆ KOLEJNOŚĆ WYKONYWANIA POSZCZEGÓLNYCH INSTALACJI:
- KANALIZACJA MECHANICZNA,
- KANALIZACJA,
- POZOSTAŁE INSTALACJE RUROWE.

UWAGA:
RYŠUNEK S3z ZAMIEŃIA RYŠUNEK S3



Wielobranżowy projekt budowlany i wykonawczy opracowany w okresie 2008-2010 przez pracowników

Portal - pp sp. z ograniczoną odpowiedzialnością spk.
Zmiany w zakresie opisanym na rysunkach i w opisie
wprowadzone w sierpniu i wrześniu 2012r.

KOMPLEKS ZABUDOWY USŁUGOWEJ NA POTRZEBY
SZCZECIŃSKIEGO PARKU NAUKOWO-
TECHNOLOGICZNEGO PRZY UL. NIEMIERYŃSKIEJ
W SZCZECINIE

Wydanie:
Szczecin, ul. Niemcewiczka,
dz. nr 48, 49, 50

adres inwestycji
Szczeciński Park Naukowo -
Technologiczny, ul. Niemcewiczka 17a, 71-441 Szczecin
inwestor

mgr inż. Grzegorz Kucman, upr. nr 77/Sz/2002
projektant / autor projektu

mgr inż. Krzysztof Imbra, upr. nr 71Sz/2002
201900240000240009

INSTALACJA WENTYLACJI MECHANICZNEJ	rys.	sanitarna	1:50	027
------------------------------------	------	-----------	------	-----

[illegible]

Kopierowanie, publikacja oraz wszelkie inne formy wykorzystania projektu bez zgody autorów będą naruszaniem przepisów mających z Ustawy z dnia 4.02.1954 r. o prawie autorstwa i prawach pokrewnych.