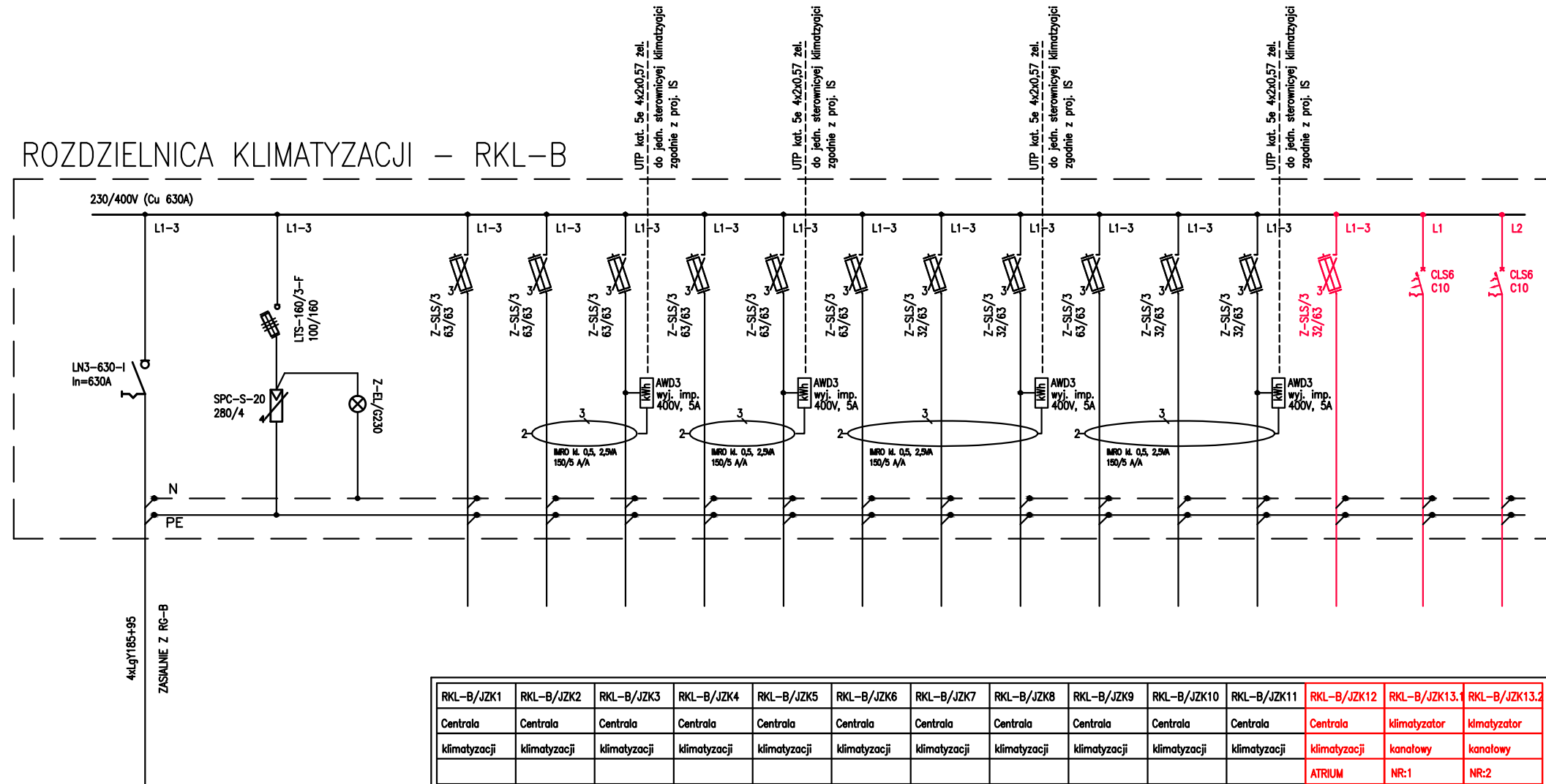
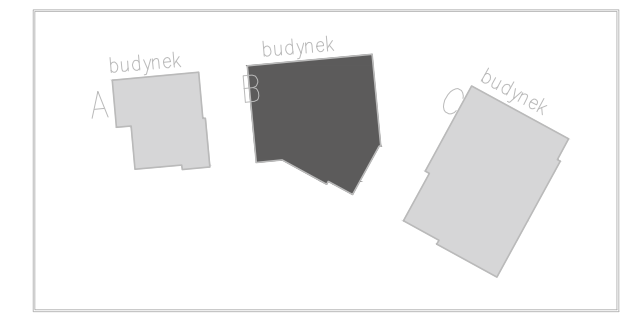


ROZDZIELNICA KLIMATYZACJI – RKL-B



RKL-B/JZK1	RKL-B/JZK2	RKL-B/JZK3	RKL-B/JZK4	RKL-B/JZK5	RKL-B/JZK6	RKL-B/JZK7	RKL-B/JZK8	RKL-B/JZK9	RKL-B/JZK10	RKL-B/JZK11	RKL-B/JZK12	RKL-B/JZK13.1	RKL-B/JZK13.2
Centrala klimatyzacji	Centrala klimatyzacji	Centrala klimatyzacji	Centrala klimatyzacji	Centrala klimatyzacji	Centrala klimatyzacji	Centrala klimatyzacji	Centrala klimatyzacji	Centrala klimatyzacji	Centrala klimatyzacji	Centrala klimatyzacji	Centrala klimatyzacji	klimatyzator	klimatyzator
											ATRIUM	NR:1	NR:2
YKY2o 5x16	YKY2o 5x16	YKY2o 5x16	YKY2o 5x16	YKY2o 5x16	YKY2o 5x16	YKY2o 5x6	YKY2o 5x6	YKY2o 5x16	YKY2o 5x6	YKY2o 5x6	YKY2o 5x6	YKY2o 3x1,5	YKY2o 3x1,5
27,50kW	22,00kW	22,00kW	22,00kW	22,00kW	22,00kW	14,00kW	14,00kW	22,00kW	14,00kW	14,00kW	9,0kW	0,9kW	0,9kW



Wielobranżowy projekt budowlany i wykonawczy opracowany w okresie 2008-2010 przez pracownię Portal - PP Spółka z ograniczoną odpowiedzialnością Sp.k. Niniejsze rysunki stanowią dokumentację ujednoczoną, uwzględniając zmiany wprowadzone podczas budowy oraz projektami zamiennymi i uzupełniającymi wykonanymi przez pracownię CITY architekci Spółka z ograniczoną odpowiedzialnością Sp.k. w ramach pełnienia nadzoru autorskiego.

PROJEKT ZAMIENNY KOMPLEKSU ZABUDOWY USŁUGOWEJ NA POTRZEBY SZCZECIŃSKIEGO PARKU NAUKOWO - TECHNOLOGICZNEGO PRZY UL. NIEMIERZYŃSKIEJ W SZCZECINIE

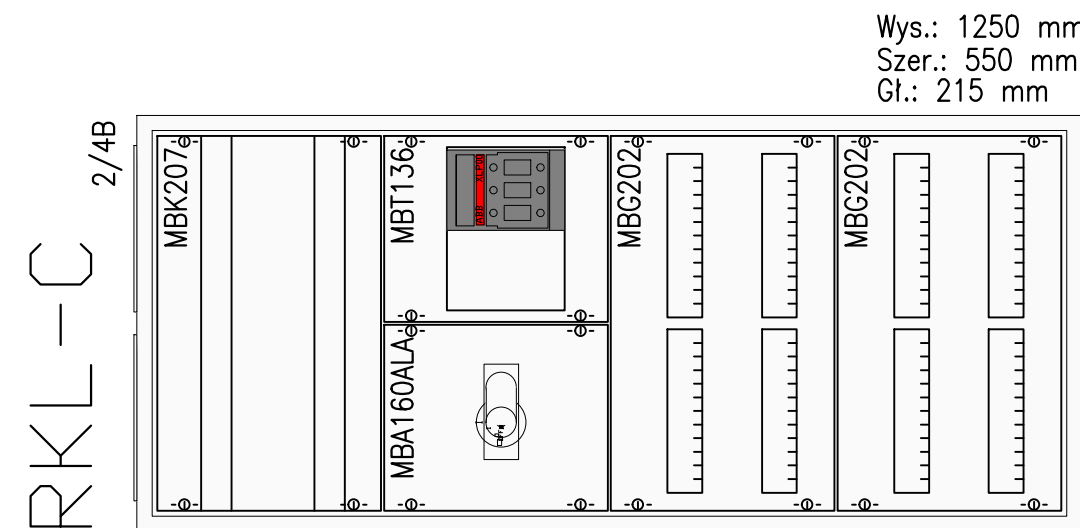
temat:
"Budowa i wyposażenie I etapu Pomerania Technopark w Szczecinie przy ul.Niemierzyńskiej / Cyfrowej, kontynuacja inwestycji"
 nazwa projektu:
 Szczecin, ul. Niemierzyńska 17,17a
 dz. nr 48, 49, 50
 adres inwestycji:
 Szczeciński Park Naukowo - Technologiczny,
 ul.Niemierzyńska 17a, 71-441 Szczecin
 inwestor:

mgr inż. Piotr Markowski, upr. nr ZAP/0218/POOE/11
 projektant / nadzór autorski:

SCHEMAT ROZDZ. RKL-B

rys. elektryczna 1:100 E-RKL-B rev.3
 branża: skala:
 P. ZAMIENNY Szczecin, lipiec 2013r. E-RKL-B
 faza: data: nr rys.
 Szczecin, grudzień 2015r.

- UWAGA:
- DLA WSZYSTKICH ROZDZIELNIC PROJEKTUJE SIĘ SYSTEM TN-S Z OSOBNĄ ŻYŁĄ N I PE
 - DLA WSZYSTKICH ROZDZIELNIC NALEŻY ZASTOSOWAĆ JEDNĄ WKŁADKĘ WRAZ Z KLUCZEM TYPU "MASTER"
 - PRACE NALEŻY PROWADZIĆ ZGODNIE Z OBOWIĄZUJĄCYMI PRZEPISAMI I NORMAMI Z ZACHOWANIEM ZASAD BHP
 - WYKONAWCA ZOBOWIĄZANY JEST DOSTARCZYĆ PROTOKOŁY POMIARÓW



Wys.: 1250 mm
 Szer.: 550 mm
 Gł.: 215 mm